
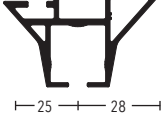

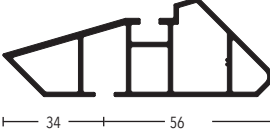
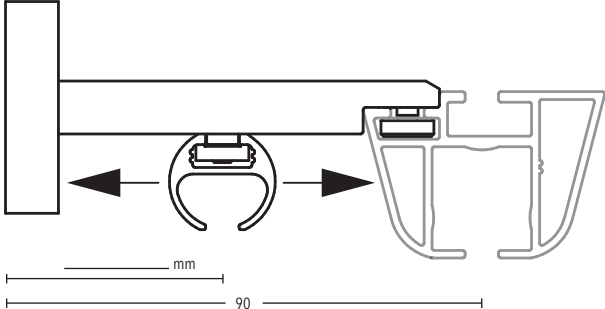
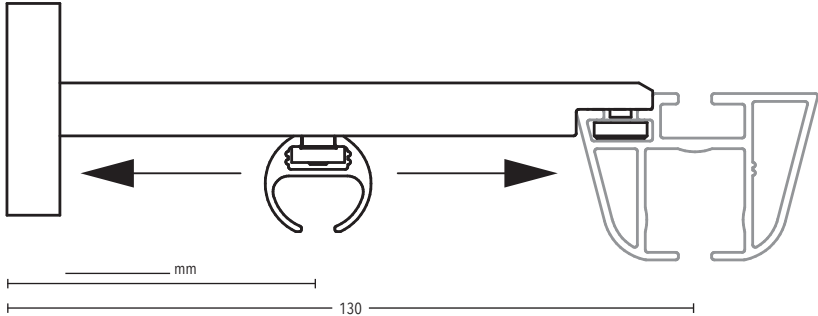


Bestellvorlage Träger-Sonderanfertigung

MONTAGEMÖGLICHKEIT EINES ZUSÄTZLICHEN PROFILS - 1-LÄUFIG AUF 2-LÄUFIG

SERIE			
<input type="checkbox"/>	Pur 32 x 46 mm	<input type="checkbox"/>	Cos 32 x 53 mm
<input type="checkbox"/>	Lep 31 x 90 mm	<input type="checkbox"/>	Nexus 33 x 90 mm
			

OBERFLÄCHEN			
Pur 32 x 46 mm	Cos 32 x 53 mm	Lep 31 x 90 mm	Nexus 33 x 90 mm
<input type="checkbox"/> -08 aluminium matt	<input type="checkbox"/> -08 aluminium matt	<input type="checkbox"/> -29 nickel matt	<input type="checkbox"/> -29 nickel matt
<input type="checkbox"/> -22 chrom glanz	<input type="checkbox"/> -48 weiß matt	<input type="checkbox"/> -157 schwarz matt	<input type="checkbox"/> -157 schwarz matt
<input type="checkbox"/> -29 nickel matt	<input type="checkbox"/> -157 schwarz matt	<input type="checkbox"/> -209 gold gebürstet	
<input type="checkbox"/> -48 weiß matt		<input type="checkbox"/> -850 palladium gebürstet	
<input type="checkbox"/> -157 schwarz matt			
<input type="checkbox"/> -209 gold gebürstet			
<input type="checkbox"/> -850 palladium gebürstet			

WANDABSTAND	
<input type="checkbox"/>	
<input type="checkbox"/>	

Hinweis: Gewünschten Wandabstand in Zeichnung eintragen (Wand bis Mitte Profil)

Anzahl: _____ Stück

Preis auf Anfrage